



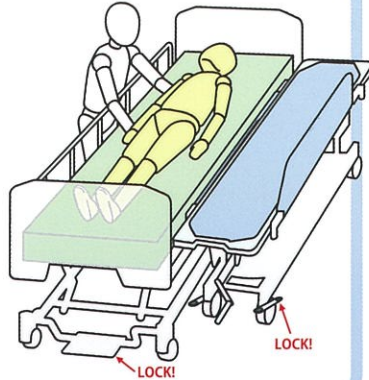
サマリット

ロールボード使用方法（基本動作）

（例：ベッドからストレッチャーへの移乗 R-0100使用）

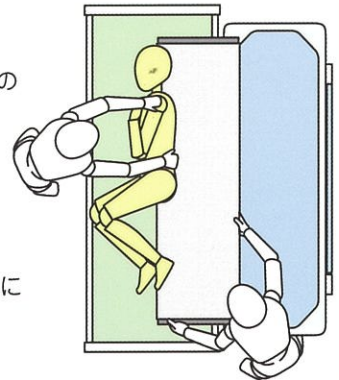
Step1

ストレッチャーをベッドに隙間なく横付けして
キャスターをロックします。
ストレッチャーあるいはベッドの高さ調節を行い両方の高さを合わせます。



Step2

ボードをベッドとストレッチャーの間にセットします。
利用者の膝を立てて移乗方向と反対の側臥位にし、身体の下にボードを挿入、ゆっくりと仰臥位に戻します。
この際、身体半分がボードの上に乗るようにボードの挿入を調節してください。

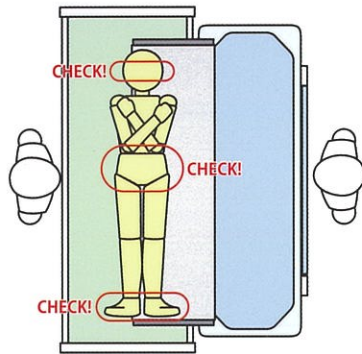


Step3

利用者の両腕を胸の上、頭部と両脚をボードの上に乗せ体位を整えます。

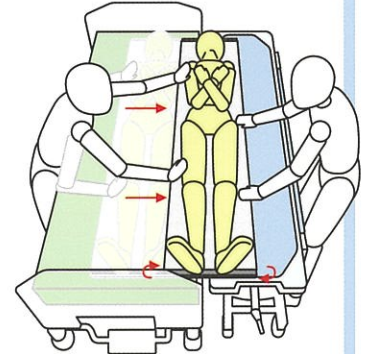
Point!!

“頭部”“腰部”“踵部”の3点がボードに乗ると移乗がスムーズになります。



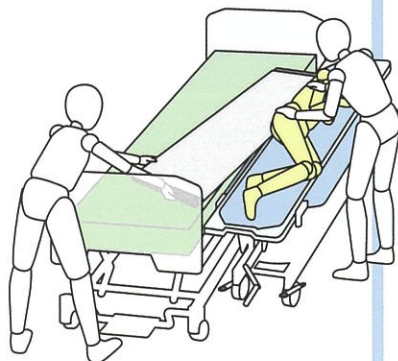
Step4

ベッド側から利用者の肩部、大腿部をゆっくりと押し、シートの回転を利用してストレッチャーへ移乗します。
ストレッチャー側からは利用者の体位を確認しながら身体の下に手を添え引き寄せます。



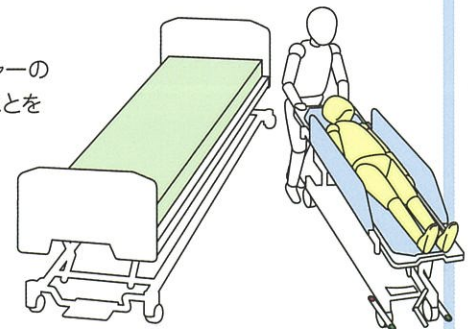
Step5

利用者の身体半分がボードからストレッチャーに降りたらストレッチャー側から側臥位にし、ボードを抜き取り仰臥位に戻します。



Step6

利用者がストレッチャーの中央に移乗出来たことを確認し、柵を上げて移乗完了です。



▲ 注意事項

- ※使用前、使用後はロールボードの破損、変形などが無いかご確認ください。
- ※ご使用の際にはベッド、ストレッチャー等のキャスターのロックを必ずご確認ください。
- ※安全な移乗を行う為に移乗側に人を配置し、2人以上でご使用ください。
- ※移乗（スライド）時、腕、頭髪、衣類、ライン等の巻き込みにご注意ください。
- ※移乗元と移乗先の高さを調節出来る場所でご使用ください。

- ※利用者を乗せたままでの撮影には対応しておりません。（利用者の転落・怪我、部品の写り込みの恐れ。）
- ※ロールボードを担架として使用しないでください。（商品の破損、利用者の転落・怪我の恐れがあります。）
- ※上記方法は基本的な使用方法となります。利用者の状態や使用環境（移乗の幅等）に合わせてご使用ください。
- ※浴室等水がかかる恐れのある場所でのご使用にはロールボードエコライト180（R-1180）をご使用ください。
- ※使用後や保管時は床に置かず、立て掛けてください。（上に乗る転倒の恐れがあります。）
- ※清掃については、ご使用いただいている消毒剤（塩素系以外）がお使いいただけます。